

# PDDIKTI NEO FEEDER 2023 GASAL


Tegal, 19 Maret 2024

Ghufron, ST., M.Kom




## Perbaikan Patch NEO FEEDER VERSI 2023 2.3.0

- Perbaikan bug terkait klaim mahasiswa lampau
- Perbaikan validasi agar validasi dilakukan sebelum dilakukan OTP
- Perbaikan input mahasiswa asing yang menggunakan passpor



## Perbaiki Pelaporan

- Pendataan mahasiswa lampau (insert mahasiswa baru)
- Tipe 1 (Untuk update History Pendidikan dan aktifitas pembelajaran di semester yang diajukan)
- Tipe 2 (Untuk update aktifitas pembelajaran di semester yang diajukan)





# Mahasiswa Lampau

- Ajukan perbaikan di PDDIKTI ADMIN (syarat dilengkapi)
- Masukkan Data Lewat Neo Feeder

### List Histori Lampau


✕ TUTUP

Action	No.	Nim	Nama	Jenis Kelamin	Jenis Pendaftaran	Program Studi
 No data available						



# Persyaratan Perubahan Data Mahasiswa

1. Nomor Induk Mahasiswa
2. Nama Mahasiswa
3. Nama Ibu Kandung
4. Tempat Lahir
5. Tanggal Lahir
6. Periode Pendaftaran



# Persyaratan Perubahan Data Mahasiswa

## SALINAN

LAMPIRAN  
KEPUTUSAN DIREKTUR JENDERAL  
PEMBELAJARAN DAN KEMAHASISWAAN  
NOMOR 302/B/SK/2017  
TANGGAL 28 Juli 2017  
TENTANG  
PROSEDUR PERUBAHAN DATA MAHASISWA

## PROSEDUR PERUBAHAN DATA MAHASISWA


### 1. Persyaratan Umum:

Mengajukan surat pengantar mengenai usulan perubahan data mahasiswa dari Pimpinan Perguruan Tinggi melalui Wakil Rektor Bidang Akademik, Wakil Direktur Bidang Akademik, atau Wakil Ketua Bidang Akademik yang disertai alasan dilakukan perubahan data mahasiswa dengan melampirkan Kartu Tanda Penduduk atau Kartu Keluarga asli dan berwarna yang telah di pindai (*scan*).

No.	PERUBAHAN	DOKUMEN PENDUKUNG
1.	Nomor Induk Mahasiswa	1. KTM (Kartu Tanda Mahasiswa) 2. Ijazah dan transkrip (jika sudah lulus) 3. Kartu Hasil Studi (KHS)
2.	Nama Mahasiswa	1. Akte kelahiran atau surat kenal lahir atau kartu keluarga, atau ijazah 2. KTM (Kartu Tanda Mahasiswa) 3. Ijazah dan transkrip (jika sudah lulus)
3.	Nama Ibu Kandung	Akte kelahiran atau surat kenal lahir atau kartu keluarga
4.	Tempat Lahir	1. Akte kelahiran atau surat kenal lahir atau kartu keluarga 2. KTM (Kartu Tanda Mahasiswa) 3. Ijazah dan transkrip (jika sudah lulus)
5.	Tanggal Lahir	1. Akte kelahiran atau surat kenal lahir atau kartu keluarga 2. KTM (Kartu Tanda Mahasiswa) 3. Ijazah dan transkrip (jika sudah lulus)
6.	Periode Pendaftaran	Surat penerimaan mahasiswa
7.	Jenis Kelamin	Mengikuti persyaratan umum

# Persyaratan Perubahan Jenis Keluar Mahasiswa

1. Jenis Keluar
2. Tanggal Keluar
3. Periode Keluar
4. Tanggal SK
5. IPK
6. Nomor Ijazah / Nomor Sertifikat Profesi
7. Keterangan





# Penomoran Ijazah Nasional

PIN



# Penomoran Ijazah Nasional

## Syarat Mendapat Nomor Ijazah Nasional

- 1) Proses pembelajaran harus sesuai dengan SNI/STANDAR NASIONAL (Peraturan Menteri Pendidikan Dan Kebudayaan Republik Indonesia Nomor 3 Tahun 2020 Tentang Standar Nasional Pendidikan Tinggi)  
Jumlah SKS, Nilai, Lama Studi, Akreditasi, dll.
- 2) Taat lapor data pada PDDIKTI (Permenristekdikti No. 61 tahun 2016)
  - Data Pokok Mahasiswa
  - Setiap semester harus dilaporkan aktivitas perkuliahan mahasiswa, termasuk mata kuliah yang diambil, jumlah sks, beserta nilainya.
  - Menggunakan Nomor Induk Kependudukan (nomor identitas mahasiswa)

# Validator PIN

No	Validator	Reservasi	Pemasangan
1	Maksimal jumlah SKS semester (Bagi Diploma dan Sarjana)	24	24
2	Minimal IPK calon lulusan Diploma, Sarjana, dan Sarjana Terapan, Magister, Magister Terapan, Doktor, dan Doktor Terapan	2.0 3.0	2.0 3.0
3	Prodi harus terakreditasi	YA	YA
4	Maksimal jumlah SKS semester antara	9	9
5	Minimal telah menempuh jumlah SKS		
	Diploma 1	12	36
	Diploma 2	48	72
	Diploma 3	84	108
	Diploma IV dan Sarjana	120	144
	Magister, Magister Terapan	12	36
	Doktor, Doktor Terapan	18	42

# Syarat PIN

1. **Semua** syarat validator reservasi **HARUS** terpenuhi, (misal calon lulusan D4/S1 dapat direservasikan jika calon lulusan sdh menempuh 120 SKS);
2. Data yang muncul:  $(\text{max semester lulus}/2) - 1$ 
  - contoh S1 =  $(14 \text{ semester}/2) - 1 = 6$
  - data calon lulusan S1 yang kurang dari 6 semester **TIDAK** akan muncul di pada aplikasi PIN **kecuali mahasiswa Pindahan/alih jenjang dan jenjang S2 dan S3**
3. Status Mahasiswa **AKTIF (bukan lulus)**;
4. Laporan Data harus **BENAR** (pindahan, alih jenjang, baru dll);
5. **Jumlah** nomor ijazah, akan **SAMA** dengan jumlah calon lulusan yang direservasi;

Data Muncul dalam PIN  $(\text{max semester}/2) - 1$

# Syarat PIN

6. Proses reservasi **HANYA** sebatas reservasi nomor ijazah dan reservasi calon lulusan. Nomor ijazah **BELUM** melekat pada calon lulusan, sehingga **harus dilanjutkan** ke proses selanjutnya, yaitu pemasangan; dan
7. Perguruan tinggi dapat memilih nama-nama calon lulusan yang akan direservasikan atau tidak;
8. **Perubahan** dapat dilakukan oleh perguruan tinggi itu sendiri;

ELIGIBLE	NON-ELIGIBLE
semua syarat validator telah terpenuhi	tidak memenuhi salah satu syarat validator

- Jika masuk ke dalam daftar 'tidak eligible' silakan lakukan perbaikan data PDDIKTI melalui Feeder, sinkronisasi. Lalu lakukan reservasi ulang Nomor Ijazah.

# PEMADANAN PIN

## Pemasangan

0

1. **SELURUH** syarat **validator pemasangan HARUS** terpenuhi, (misal calon lulusan D4/S1 sdh menempuh minimal 144 SKS);
2. Nomor Ijazah yang dapat **dipasang** adalah nomor **hasil** reservasi sebelumnya;
3. Perguruan tinggi dapat **mencegah** calon lulusan yang masih bermasalah untuk mendapatkan Nomor Ijazah, sampai masalah tersebut diselesaikan; atau digunakan untuk memperbaiki salah klik pada saat reservasi;
4. Pemasangan akan memvalidasi **tanggal lulus**, jika tanggal lulus bersamaan dengan masa akreditasi habis, maka tidak dapat dipasangkan.
5. Pemasangan dilakukan jika mahasiswa tersebut sudah **berhak** mendapatkan ijazah (bebas tanggungan);
6. Status mahasiswa **LULUS** pada PDDIKTI (nomor akan dikirim ke SIVIL)

# BERLAKU PIN

1. Berlaku  
Mulai 2017 (SE Dirjen Belmawa )
2. WAJIB  
menggunakan PIN 21 Desember 2020 atau dua tahun setelah  
Permenristekdikti tentang Ijazah disahkan (Masa transisi DUA tahun )

# TEKNIS PIN

1. Masuk domain <https://pin.kemdikbud.go.id/pin/>

Selamat Datang di Sistem PIN

# TEKNIS PIN

2. Pilih program studi yang akan direservasi PIN
3. Pilih tahun reservasi

+ Reservasi Nomor Ijazah    ✕ Batal

061002 (UNIVERSITAS ISLAM SULTAN)

1. Pilih Program Studi

2. 1Pilih Tahun Ijazah

3. Periksa Daftar Calon Lulusan

4. Daftar Nomor Ijazah

5. Selesai

## Pilih salah satu Program Studi

Tampilkan  Baris

Cari:

No	Kode	Nama	Operasi
1	88201	S1 Pendidikan Bahasa dan Sastra Indonesia	<button>Pilih</button>
2	61101	S2 Manajemen	<button>Pilih</button>
3	61406	D3 Manajemen Keuangan	<button>Pilih</button>
4	79202	S1 Sastra Inggris	<button>Pilih</button>



# Upload data Excel Kandidat Lulusan

1. Pilih Program Studi

2. Pilih Tahun Ijazah

3. Periksa Daftar Calon Lulusan

4. Daftar Nomor Ijazah

5. Selesai

## Pilih Tahun Ijazah Prodi S1 Pendidikan Bahasa dan Sastra Indonesia

Tahun Ijazah

**Apabila anda memiliki daftar kandidat** mahasiswa yang akan menjadi target reservasi, silakan isi NIPD/NIM/NIRM menggunakan template yang tersedia berikut : [download template](#) dan **upload** pada form dibawah ini.

**Anda tidak perlu mengunggah apabila anda tidak mempunyai** daftar kandidat mahasiswa.

File  Tidak ada file yang dipilih

Submit

# TEKNIS PIN

## 4. Tampil data yang eligible dan tidak eligible PIN

Tampilkan 10 Baris Cari:

<input checked="" type="checkbox"/> Uncheck	No	Nama	NIM	SKS	IPK	ALASAN
<input checked="" type="checkbox"/>	1			163	2.99	OK
<input checked="" type="checkbox"/>	2			144	2.09	OK
<input checked="" type="checkbox"/>	3			130	2.22	OK
<input checked="" type="checkbox"/>	4			165	2.68	OK
<input checked="" type="checkbox"/>	5			171	2.75	OK
<input checked="" type="checkbox"/>	6			171	2.55	OK
<input checked="" type="checkbox"/>	7			172	2.81	OK
<input checked="" type="checkbox"/>	8			163	2.63	OK
<input checked="" type="checkbox"/>	9			162	2.86	OK

# TEKNIS PIN

4. Jika terdapat mahasiswa tidak eligible lakukan perubahan di neo feeder dan sinkronisasi

DAFTAR MAHASISWA YANG TIDAK ELIGIBLE

Tampilkan  Baris

Cari:

No	Nama	NIM	SKS	IPK	ALASAN
1			70	2.73	Nomor NIK tidak sesuai dengan format

# TEKNIS PIN

4. Jika terdapat mahasiswa tidak eligible lakukan perubahan di neo feeder dan sinkronisasi

DAFTAR MAHASISWA YANG TIDAK ELIGIBLE

Tampilkan  Baris

Cari:

No	Nama	NIM	SKS	IPK	ALASAN
1			70	2.73	Nomor NIK tidak sesuai dengan format

# PROBLEM SERING TERJADI

1. Data Mahasiswa Pindahan/RPL sks diakui belum memenuhi ketentuan
2. Data Mahasiswa Reguler belum memenuhi sks sesuai ketentuan
3. Nomor Induk Kependudukan Mahasiswa salah
4. Reservasi PIN tetapi data yang direservasi tidak sesuai yang dipilih
5. Data Mahasiswa terstatus Lulus atau lainnya tetapi di Neo feeder status Aktif

# PERUBAHAN MEKANISME HITUNG

Terdapat perubahan mekanisme hitung jumlah sks pada mahasiswa pindahan, RPL

Dulu

Jumlah sks dihitung dari akum terakhir

Sekarang

Jumlah sks dihitung dari jumlah sks diakui di history Pendidikan + jumlah sks semester reguler

# PROBLEM SERING TERJADI

1. Data sudah dilakukan reservasi tetapi data yang dipilih berbeda

## Solusi?

- Sebelum melakukan pemadan PIN kroscek data terlebih dahulu
- Jika ada kesalahan lakukan pembatalan reservasi PIN

**Pilih History**

Tampilkan  Baris Cari:

No ↓↑	Kode Batch ↑↓	Prodi ↑↓	Jumlah Calon Lulusan ↑↓	Status ↑↓	Operasi ↓↑
1	061002-11106-20170909-00000057	11106	14	BATAL	
2	061002-12201-20181002-00010044	12201	30	SUDAH DIPADANKAN	<a href="#">Unduh Daftar Lulusan</a>

# PROBLEM SERING TERJADI

1. Data sudah direservasi

Solusi?






➤ Lakukan pencarian data dengan nim

**Cari Data Mahasiswa**

Masukkan NIPD/NIM/NPM/NRM

Data ditemukan

Tampilkan  Baris Cari:

No 	NIM 	NAMA 	PIN 	KODE BATCH 	STATUS
1	10401000000	MOHAMAD SCDIKIN	010012022000124	061002-61001-20220913- 00316337	SUDAH DIPASANGKAN
No	NIM	NAMA	PIN	KODE BATCH	STATUS





# UJIAN KOMPETENSI

UKOM

# UKOM

## Pengertian UKOM

Uji Kompetensi atau UKOM adalah ujian yang diselenggarakan bagi calon tenaga kesehatan termasuk Tenaga Kesehatan Masyarakat.

Seorang Tenaga Kesehatan yang ingin mengabdikan dirinya di instansi kesehatan, diwajibkan untuk mengikuti UKOM guna mendapatkan Surat Tanda Registrasi (STR).

# UKOM

## STR

STR adalah sertifikat profesi bagi tenaga kesehatan. Menurut UU No. 12 Tahun 2012 sertifikat profesi merupakan pengakuan untuk melakukan praktik profesi yang diperoleh lulusan pendidikan profesi yang diselenggarakan oleh Perguruan Tinggi bekerja sama dengan Kementerian dan Organisasi Profesi (Orprof) yang bertanggung jawab atas mutu layanan profesi dan/atau badan lain sesuai dengan ketentuan peraturan perundang-undangan.

# UKOM

## Perubahan Kebijakan

1. Peraturan Baru Kebijakan exit exam diatur dalam Permenristekdikti no 12 tahun 2016 tentang Uji Kompetensi Tenaga Kesehatan.
2. Kebijakan tersebut kemudian direvisi dengan Permendikbud Nomor 2 Tahun 2020 tentang tata cara uji kompetensi mahasiswa bidang kesehatan.
3. Kebijakan ini mencabut Permenristekdikti no 12 tahun 2016 tentang Tata Cara Pelaksanaan Uji Kompetensi Mahasiswa Bidang Kesehatan

# UKOM

## Perubahan Kebijakan

Permendikbud Nomor 2 Tahun 2020 mengatur tentang persentase kelulusan nilai akademik **60%** (PDDIKTI) dan Uji Kompetensi **40%**, sehingga selama mahasiswa belum lulus uji kompetensi masih menjadi tugas perguruan tinggi untuk membekali mereka.

# UKOM

## Seringkali terjadi

1. Mahasiswa belum Lulus UKOM
2. Retaker berkali-kali

## Solusi

1. Mahasiswa wajib didatakan di Aktifitas Kuliah Mahasiswa Status Menunggu UKOM
2. Program studi memberikan bimbingan agar mahasiswa bisa lulus (Bimbingan Konseling).

Mahasiswa *
<input type="text" value="Mahasiswa"/>
Status Mahasiswa *
<input type="text"/>
Aktif
Cuti
Kampus Merdeka
Menunggu Uji Kompetensi
Non-Aktif
Sedang Double Degree

# UKOM

## Isian Data Menunggu UKOM

1. Status tetap menunggu uji kompetensi,
2. IPK di isi IPK yang sama dengan periode lalu,
3. SKS total juga sama dengan SKS total semester lau,
4. SKS semester & IPS 0 (tidak ambil matakuliah di periode ini)



DOSEN MENGAJAR/DOSEN PEMBIMBING SISTER

SISTER



# Pengajaran/Pembimbing Sister

## Dulu

1. Data pengajaran tidak masuk sister
2. Data pembimbing/penguji tidak masuk sister

## Sekarang

1. Realtime dari PDDIKTI

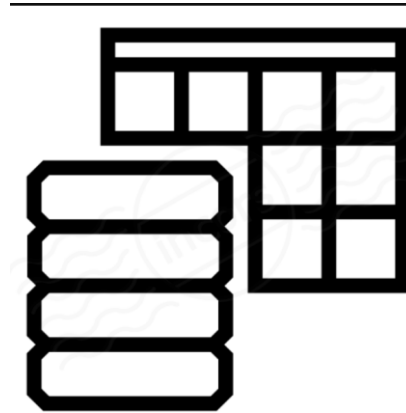


# Web Service

Neo Feeder

# Pengembangan WS Web Based

Yang digunakan dalam pengembangan :



Datatable



# URL WS

<http://localhost:3003/ws/live2.php>

Ganti localhost dengan url neo feeder

## Web Service

GetToken: Mendapatkan token  
GetDictionary: Mendapatkan dictionary fungsi ws  
GetAllIPT: Mendapatkan semua data perguruan tinggi  
GetProfilPT: Mendapatkan profil PT  
GetAllProdi: Mendapatkan semua data program studi  
GetProdi: Mendapatkan program studi  
GetPeriode: Mendapatkan periode aktif  
GetFakultas: Mendapatkan fakultas  
GetListKomponenEvaluasiKelas: Mendapatkan semua data kelas komponen evaluasi  
GetListMahasiswa: Mendapatkan daftar mahasiswa  
GetListDaftarLampau: Mendapatkan daftar mahasiswa periode lampau  
GetBiodataMahasiswa: Mendapatkan biodata mahasiswa  
InsertBiodataMahasiswa: Menambah biodata mahasiswa  
UpdateBiodataMahasiswa: Mengubah biodata mahasiswa  
DeleteBiodataMahasiswa: Menghapus biodata mahasiswa  
GetDataLengkapMahasiswaProdi: Mendapatkan data lengkap mahasiswa prodi  
GetListRiwayatPendidikanMahasiswa: Mendapatkan daftar riwayat pendidikan mahasiswa  
InsertRiwayatPendidikanMahasiswa: Menambah riwayat pendidikan mahasiswa  
UpdateRiwayatPendidikanMahasiswa: Mengubah riwayat pendidikan mahasiswa  
DeleteRiwayatPendidikanMahasiswa: Menghapus riwayat pendidikan mahasiswa  
GetListPerubahanRiwayatPendidikan: Mendapatkan list perubahan prodi  
InsertPerubahanRiwayatPendidikan: Mengubah fakultas yang mampu menjadi program studi  
UpdatePerubahanRiwayatPendidikan: Mengubah hasil dari ubah fakultas ke program studi  
GetNilaiTransferPendidikanMahasiswa: Mendapatkan nilai transfer mahasiswa  
InsertNilaiTransferPendidikanMahasiswa: Menambah nilai transfer mahasiswa  
UpdateNilaiTransferPendidikanMahasiswa: Mengubah nilai transfer mahasiswa  
DeleteNilaiTransferPendidikanMahasiswa: Menghapus nilai transfer mahasiswa  
GetKRSMahasiswa: Mendapatkan KRS mahasiswa  
GetRiwayatNilaiMahasiswa: Mendapatkan riwayat nilai mahasiswa  
GetAktivitasKuliahMahasiswa: Mendapatkan aktivitas kuliah mahasiswa  
GetTranskripMahasiswa: Mendapatkan transkrip mahasiswa  
InsertTranskripMahasiswa: Menambah data transkrip mahasiswa  
DeleteTranskripMahasiswa: Menghapus transkrip mahasiswa  
HitungTranskripAngkatan: Menghitung transkrip mahasiswa per angkatan pada tiap program studi  
GetDataTerhapus: Mendapatkan biodata mahasiswa yang sudah terhapus  
GetListBidangMinat: Mendapatkan data bidang minat PT  
GetListDosen: Mendapatkan daftar dosen  
DetailBiodataDosen: Mendapatkan detail biodata dosen

# Source Code Contoh WS (PHP)

<https://drive.google.com/drive/folders/1oX4SLtjSAr89J4L5uJyTMIWB3SojYTvn?usp=sharing>

Atau scan



## Pengembangan Web Service (Post Man)

### Download Post Man

<https://www.postman.com/downloads/>

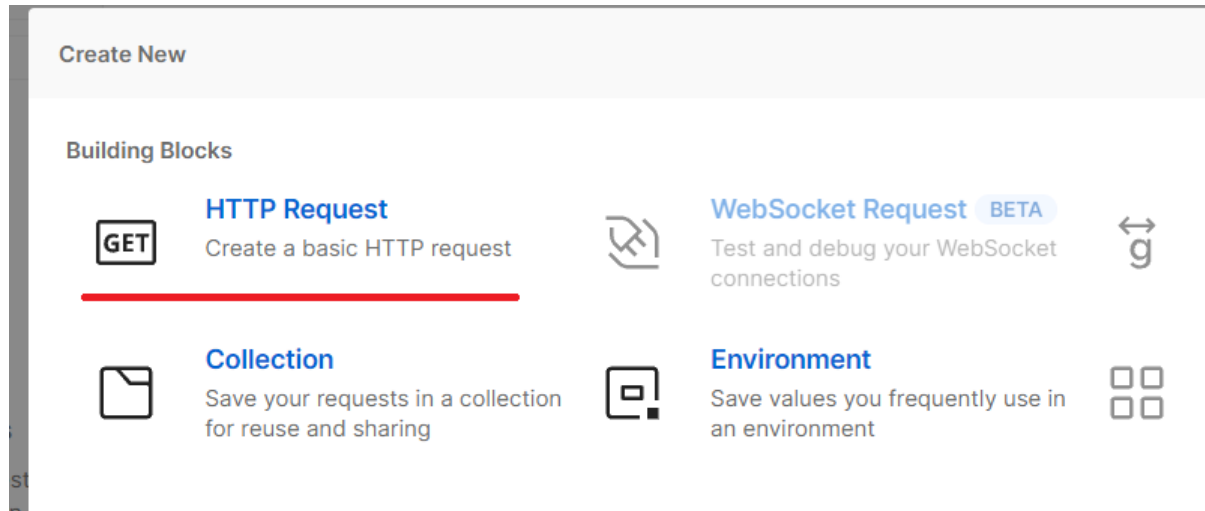
Atau scan barcode berikut :



# Pengembangan Web Service (Post Man)

## Tutorial Uji Coba Web Service

1. Buka Aplikasi Postman yang telah kita install
2. Klik New http request



# Pengembangan Web Service (Post Man)

## Tutorial Uji Coba Web Service

- 3. Masukkan url alamat neo feeder dengan port 3003
- 4. Kemudian Body raw data json



Untitled Request

POST Enter request URL

Params Authorization Headers (7) Body Pre-request Script Tests Settings

Query Params

KEY	VALUE
Key	Value



# Pengembangan Web Service (Post Man)

## Tutorial Uji Coba Web Service

5. Masukkan username dan password neo feeder

4. Kemudian klik send, maka akan mendapatkan respon sebuah **token**



Params   Authorization   Headers (8)   Body ●   Pre-request Script   Tests   Settings

none    form-data    x-www-form-urlencoded    raw    binary    GraphQL   **JSON** ▾

```
1  {}
2  ... "act": "GetToken",
3  ... "username": "06",
4  ... "password": ""
5  }
```

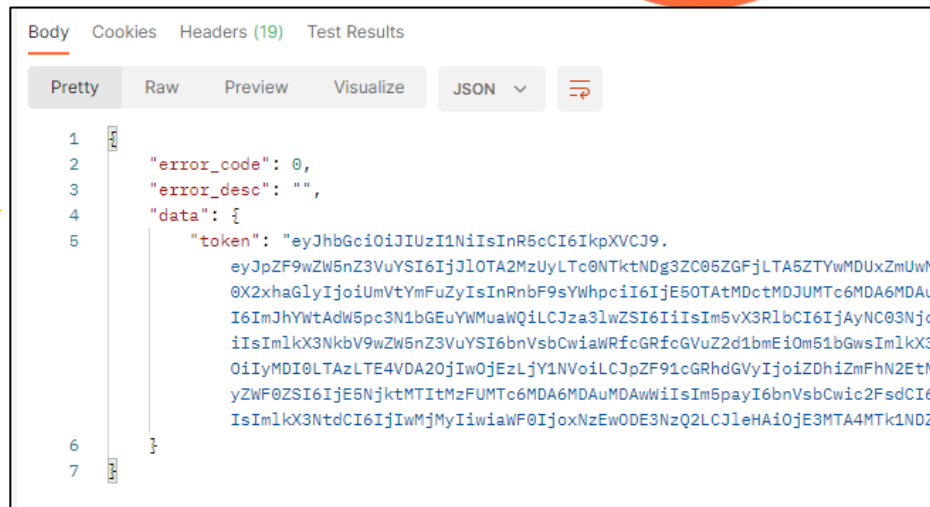
# Pengembangan Web Service (Post Man)

## POST GetToken

```
{ "act":"GetToken",  
  "username":"Masukkan Username",  
  "password":"Masukkan Password" }
```



Hasil →



The screenshot shows the response body of a POST request in Postman. The response is a JSON object with the following structure:

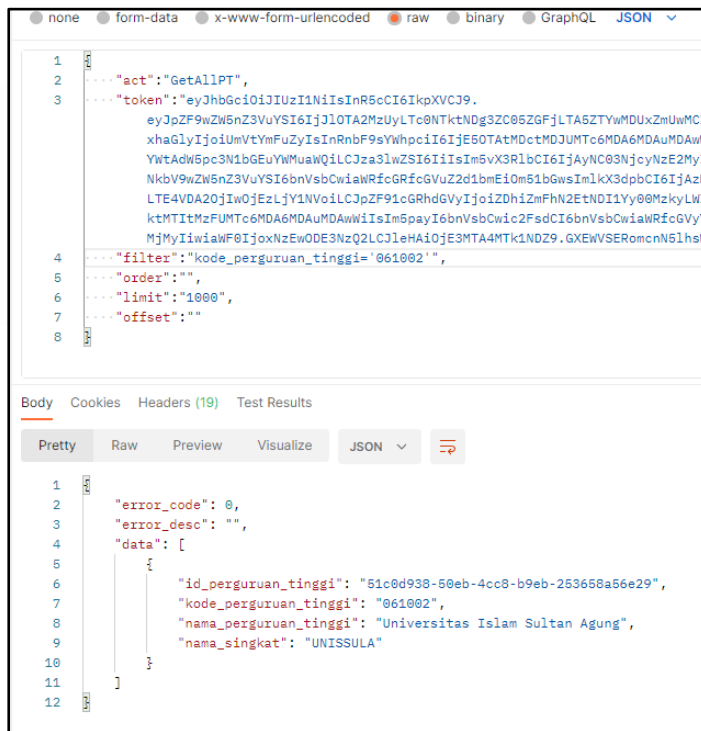
```
{  
  "error_code": 0,  
  "error_desc": "",  
  "data": {  
    "token": "eyJhbGciOiJIUzI1NiIsInR5cCI6IkpXVCJ9.  
    eyJpZiZ9wZw5nZ3VuYSI6IjJlOTAzMzUyLTc0NTktNDg3ZC05ZGFjLTA5ZTlywMDUxZmUwM  
    0X2xhaGlyIjoiUmVtYmFuZyIsInR5cCI6IjE5M0AtMDc0MDU0MDc0MDU0MDU0MDU0MDU0MDU0  
    I6ImJhYXNjaGlyIjoiUmVtYmFuZyIsInR5cCI6IjE5M0AtMDc0MDU0MDU0MDU0MDU0MDU0MDU0  
    iIsImkX3NkbnV9wZw5nZ3VuYSI6bnVsbCwiawRfcGRfcGVuZ2d1bmEiOm51bGwzImlkX3  
    0iIyMDI0LTAzLTE4VDA2OjIwOjEzLjY1NVoiLCJpZGF9cGRhdGVyIjoiZDhiZmFhN2EtN  
    yZWYzZWZ9MDU0MDU0MDU0MDU0MDU0MDU0MDU0MDU0MDU0MDU0MDU0MDU0MDU0MDU0MDU0MDU0  
    IsImkX3NkbnV9wZw5nZ3VuYSI6bnVsbCwiawRfcGRfcGVuZ2d1bmEiOm51bGwzImlkX3  }  
}
```

# Pengembangan Web Service (Post Man)

## POST Get Profil PT

```
{ "act": "GetAllIPT",
  "token": "Masukkan Token",
  "filter": "", "order": "",
  "limit": "5",
  "offset": "0" }
```

Hasil →



The screenshot shows a Postman REST client interface. The top bar indicates the request method is POST and the body type is raw. The request body is a JSON object with the following parameters: act: 'GetAllIPT', token: 'Masukkan Token', filter: '', order: '', limit: '5', and offset: '0'. The response body is also shown in JSON format, containing an error code of 0, an empty error description, and an array of data. The data array contains one object with details for Universitas Islam Sultan Agung (UNISSULA), including its ID, code, name, and short name.

```
1 [raw]
2 ..... "act": "GetAllIPT",
3 ..... "token": "eyJhbGciOiJIUzI1NiIsInR5cCI6IkpXVCJ9.eyJpZjF9ZWZlbnZ3VUYSi6IjJlOTA2MzUyLTc0NTktNDg3ZC05ZGFjLTAsZTYwMDUxZmUwMCIxhaGlyIjoiUmVtYmFuZyIsInRnbF9sYWVhcnI6IjE5OTAtMDctMDJUMTc6MDA6MDAwMDAwWjYwAdW5pc3N1bGEuYmMuanQlCjZa3lwZSI6IiIsIm5vX3R1bCI6IjAyNC03NjcyNzE2MyIjNkby9wZWZlbnZ3VUYSi6bnVsbCwiaWRfcGRfcGVuZ2d1bWl0Om51bGwsIm1kX3dpbCI6IjAzMjE4VDA2OjIwOjEzLjY1NVoiLCJpZjZ9Ij0GRhdGVyIjoiZDhiZmFhNDI1Yy00MzkyLWIktMTItZmZUMTc6MDA6MDAwMDAwIiIsIm5payI6bnVsbCwic2FsdCI6bnVsbCwiaWRfcGVyYyMjMyIiwiaWF0IjoxNzEwODE3NzQ2LjleHAiOjE3MTA4MTk1NDZ9.GXEWVSERomcnN61hsw"
4 ..... "filter": "kode_perguruan_tinggi='061002'",
5 ..... "order": "",
6 ..... "limit": "1000",
7 ..... "offset": ""
8 [raw]

Body Cookies Headers (19) Test Results
Pretty Raw Preview Visualize JSON [v] [≡]
1 [raw]
2 "error_code": 0,
3 "error_desc": "",
4 "data": [
5   {
6     "id_perguruan_tinggi": "51c0d938-50eb-4cc8-b9eb-253658a56e29",
7     "kode_perguruan_tinggi": "061002",
8     "nama_perguruan_tinggi": "Universitas Islam Sultan Agung",
9     "nama_singkat": "UNISSULA"
10   }
11 ]
12 [raw]
```



## Pengembangan Web Service (Post Man)

### POSTgetDictionary

```
{ "token": "token",  
  "act": "GetDictionary",  
  "fungsi": "GetDetailMahasiswaLulusDO" }
```



## Pengembangan Web Service (Post Man)

### POST InsertKelasKuliah

```
{ "act": "InsertKelasKuliah", "token":  
".adpWbeCYlHQeynLRoI6N9UP53v4W81umcUCfvhhse8c",  
"record": { "id_prodi": "1180e248-26cc-48ef-8835-e6cd86b3d240",  
  "id_semester": "20201",  
  "nama_kelas_kuliah": "xxx",  
  "sks_mk": "2", "sks_tm": "2",  
  "sks_prak": "0",  
  "sks_prak_lap": "0",  
  "sks_sim": "0",  
  "bahasan": "20181@2018@79201@MKP 8049@M", "a_selenggara_pditt": 1,  
  "apa_untuk_pditt": 0,  
  "kapasitas": 30,  
  "tanggal_mulai_efektif": "2019-09-16", "tanggal_akhir_efektif": "2019-10-16",  
  "id_mou": null,  
  "id_matkul": "1f9104c5-4600-4718-9106-d5f74443a5c9", "id_kelas_kuliah": null,  
  "lingkup": 1,  
  "mode": "0" } }
```



## Pengembangan Web Service (Post Man)

### POST InsertPesertaKelasKuliah

```
{ "act": "InsertPesertaKelasKuliah", "token": "token",  
  "record":  
  { "id_kelas_kuliah": "000dea50-0eaa-40f7-89c4-41b4b54524b5",  
    "id_registrasi_mahasiswa": "8378cd49-9481-42ce-8e20-62f5b7b49be7"  
  }  
}
```



## Pembaharuan WS

### GetListKomponenEvaluasiKelas

1. id\_komponen\_evaluasi
2. id\_kelas\_kuliah
3. id\_jenis\_evaluasi
4. nama
5. nama\_inggris
6. nomor\_urut
7. bobot\_evaluasi



## Pembaharuan WS

### InsertKomponenEvaluasiKelas

1. id\_kelas\_kuliah
2. id\_jenis\_evaluasi
3. nama
4. nama\_inggris
5. nomor\_urut
6. bobot\_evaluasi





## Pembaharuan WS

### UpdateKomponenEvaluasiKelas

1. id\_kelas\_kuliah
2. id\_jenis\_evaluasi
3. nama
4. nama\_inggris
5. nomor\_urut
6. bobot\_evaluasi
7. id\_komponen\_evaluasi



## Pembaharuan WS

### SalinKomponenEvaluasiMatkul

1. `id_kelas_kuliah`
2. `id_matkul`





IKU PT

<https://iku-pt.kemdikbud.go.id/>

## Indikator Kinerja Utama Perguruan Tinggi

### Sumber data

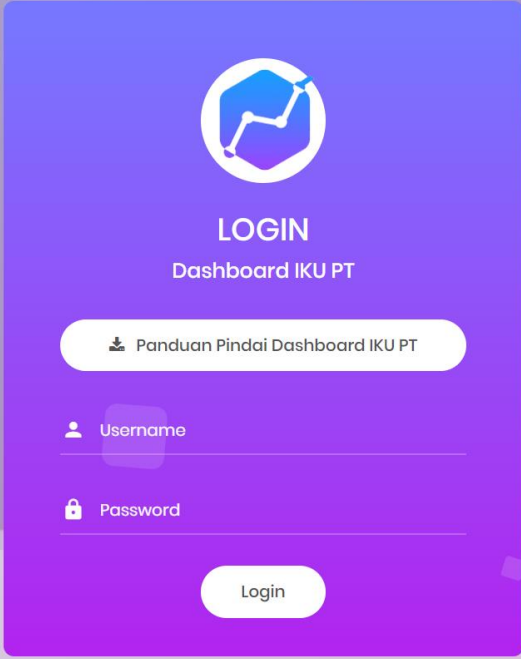
1. IKU 1 (Lulusan Mendapatkan Pekerjaan yang Layak)  
→ <https://tracerstudy.kemdikbud.go.id/>
2. IKU 2 (Mahasiswa mendapat pengalaman di luar kampus) → Neo Feeder
3. IKU 3 (Dosen berkegiatan di luar kampus) → suster
4. IKU 4 (Praktisi mengajar di dalam kampus) → suster
5. IKU 5 (Hasil kerja dosen digunakan oleh masyarakat atau mendapat rekognisi internasional) → sinta
6. IKU 6 (Program studi bekerjasama dengan mitra kelas dunia) → [laporankerma.kemdikbud.go.id](http://laporankerma.kemdikbud.go.id)
7. IKU 7 (Kelas yang kolaboratif dan partisipatif) → Neo Feeder
8. IKU 8 (Program studi berstandar internasional) → BAN-PT PDDIKTI

SUMBER: [Dikti](#)

# Indikator Kinerja Utama Perguruan Tinggi


Dashboard


iku-pt.kemdikbud.go.id/login




The login form is centered on a purple-to-blue gradient background. It features a circular logo at the top with a white line graph. Below the logo, the text 'LOGIN' and 'Dashboard IKU PT' are displayed. A white button with a download icon and the text 'Panduan Pindai Dashboard IKU PT' is positioned above the input fields. There are two input fields: 'Username' with a person icon and 'Password' with a lock icon. A white 'Login' button is located at the bottom of the form.

LOGIN  
Dashboard IKU PT

 Panduan Pindai Dashboard IKU PT

 Username

 Password

Login



LLDIKTI  
WILAYAH VI

MERDEKA  
BELAJAR

Kampus  
Merdeka  
INDONESIA ZATTA

# TERIMA KASIH